

Gebrauchsanweisung

Aufladen der Powerbank

- Verbinden Sie das USB-Kabel mit dem Micro USB Power Bank Input („5V IN“) und stecken Sie das andere Ende in den USB-Zugang des Computers oder einer anderen Stromquelle



- **Anmerkung:** Die Powerbank muss VOLL geladen werden – circa 5 Stunden Akkuladezeit
- Laden von Smartphones oder anderen USB-Geräten
- Bringen Sie das USB-Kabel im Output („5V OUT“) an
- Stecken Sie den Anschluss des jeweiligen Gerätes am anderen Ende an
- Es ist möglich Ihr eigenes USB-Kabel zu verwenden

Sicherheitsanweisungen und Instandhaltung

- Schützen Sie das Gerät vor extremer Hitze bzw. Kälte, direkter Sonneneinstrahlung, Wasserkontakt, Feuchtigkeit und jeglicher Art von Flüssigkeiten
- Benutzen Sie zur oberflächlichen Reinigung keine aggressiven Putzmittel und halten Sie es fern von scharfen Objekten
- Halten Sie das Gerät staubfrei

- Halten Sie das Gerät von Kindern fern
- Werfen Sie das Gerät nicht in Feuer (Explosionsgefahr)
- Bauen Sie das Gerät nicht eigenständig auseinander
- Reparaturarbeiten sollten nur von einer qualifizierten Person durchgeführt werden
- Benutzen Sie das Gerät NICHT, wenn es feucht geworden ist, um der Gefahr von Elektroschocks und Explosionen vorzubeugen
- Benutzen Sie diese Einheiten NICHT, wenn sie fallen gelassen wurde oder anderweitig beschädigt wurde

Entsorgung: Entsorgen Sie den Artikel nach den in ihrem Land geltenden Vorschriften
Papier/Pappe gehören zum Altpapier, Folien in die Wertstoffsammlung
Batterien / Akkus gehören nicht in den Hausmüll und müssen bei einer Sammelstelle der Stadt, Gemeinde oder im Handel abgegeben werden.

  reg.no.: 72005675 Macma, Thomas Mann Str. 60, DE 90471 Nürnberg

INSTRUKCJA UŻYTKOWANIA POWER BANK 20518

Ładowanie power banka

- podłącz kabel USB do wejścia Micro USB power bank („5V in“) i podłącz drugi koniec do portu USB w komputerze lub innym źródła zasilania
- UWAGA: przed użyciem power bank musi być w pełni naładowany – czas ładowania ok 5 godzin

Ładowanie smartfonów lub innych urządzeń USB

- podłącz kabel USB do wyjścia („5V OUT“)
- połączyć złącze odpowiedniego urządzenia z drugim końcem
- możliwe jest użycie własnego kabla USB



Instrukcje dotyczące bezpieczeństwa i konserwacji

- chronić urządzenie przed ekstremalnym ciepłem lub zimnem, bezpośrednim następcznieniem, kontaktem z wodą, wilgocią i wszelkiego rodzaju pyłami
- nie używaj agresywnych środków czyszczących do czyszczenia powierzchni i przechowuj je z dala od ostrych przedmiotów

- chroń urządzenie przed kurzem
- trzymaj urządzenie z dala od dzieci
- nie wrzucaj urządzenia do ognia (ryzyko wybuchu)
- nie należy samodzielnie demontować urządzenia
- naprawy powinny być wykonywane wyłącznie przez wykwalifikowaną osobę
- nie używaj urządzenia jeśli zamoczyło się, aby uniknąć ryzyka porażenia prądem i eksplozji
- nie używaj urządzenia jeżeli zostało uszkodzone lub w inny sposób uszkodzone

Utylizacja

Utylizuj przedmiot zgodnie z przepisami obowiązującymi w Twoim kraju
Papier/tektura należy do makulatury, folie do zbiórki surowców wtórnych
Baterie/akumulatory nie należą do śmieci domowych i należy je oddać do miejskiego, lokalnego lub detalicznego punktu zbiórki

  Nr rej.: 72005675 Macma, Thomas Mann Str. 60, DE 90471 Norymberga

Deklarację zgodności dla tego produktu można znaleźć pod adresem:
<http://data.promotray.de/Konformitaetserklaerungen/20518.pdf>

DIES IST KEIN SPIELZEUG

Weiter Angaben:

Input - DC 5V - 1000mA (max)
Output - DC 5V - 2000mA (max)
Kapazität – 10000 mAh
Integrierte Überladungssperre
20518/PO 0913054
reg.no.: 72005675
Macma, Thomas-Mann-Str. 60, DE 90471 Nürnberg

Die Konformitätserklärung zu diesem Produkt finden Sie unter:
<http://data.promotray.de/Konformitaetserklaerungen/20518.pdf>

Instruction Manual

Charging the Power Bank

- Connect USB cable with Micro USB charging head into power bank INPUT (“5V IN“) and place the other end into the computer USB port or another power source
- Note: power bank has to be fully charged – approx. 5 hrs before usage

Charging smart phone or USB chargeable device



- Insert USB head into OUTPUT (“5V OUT“)
- Add relevant charger head to opposite end and insert into your device
- It is acceptable to use your own USB charger cable

Safety Instructions, care and maintenance

- Keep the unit away from extreme high and low temperatures, out of direct sunlight and away from water, humidity and any liquids
- Do not use abrasive solvents and do not expose to sharp objects

- Keep the unit free of dust, lint, etc.
- Keep out of reach of children
- Do not throw the unit into a fire (risk of explosion)
- Do not attempt to disassemble device
- Repairs to electrical equipment should only be performed by a qualified electrician
- DO NOT use if the unit is moist in order to avoid danger of electric shock, explosions or injuring yourself
- DO NOT use if the unit has been dropped or damaged

Disposal of waste: The item has to be disposed according to the waste disposal regulations valid in your country. Paper and carton are for waste-paper, foil is for Yellow Bin.

  reg.no.: 72005675 Macma, Thomas Mann Str. 60, DE 90471 Nürnberg

Manuel d'instructions

Charger la powerbank

- Branchez le câble USB avec la tête de chargement Micro USB dans la prise INPUT (“5V IN“) de la banque d'alimentation et placez l'autre extrémité dans le port USB de l'ordinateur ou dans une autre source d'alimentation
- Remarque : la powerbank doit être complètement chargée - environ 5 heures avant l'utilisation

Recharger un smart phone ou un dispositif USB rechargeable

- Insérer la tête USB dans la SORTIE (“5V OUT“)
- Ajoutez la tête de chargement appropriée à l'extrémité opposée et insérez-la dans votre appareil
- Il est possible d'utiliser votre propre câble de chargement USB

Instructions de sécurité, entretien et maintenance

- Tenir l'appareil à l'écart des températures extrêmement élevées et basses, à l'abri de la lumière directe du soleil et à l'abri de l'eau, de l'humidité et de tout liquide
- N'utilisez pas de solvants abrasifs et ne vous exposez pas à des objets tranchants
- Gardez l'appareil exempt de poussière, de peluches, etc.

- Conserver hors de portée des enfants
- Ne pas jeter l'appareil au feu (risque d'explosion)
- Ne pas tenter de démonter l'appareil
- Les réparations des équipements électriques ne doivent être effectuées que par un électricien qualifié
- NE PAS utiliser si l'appareil est humide afin d'éviter tout risque de choc électrique, d'explosion ou se blesser
- NE PAS utiliser si l'appareil a été laissé tomber ou endommagé

- Élimination des déchets :
L'article doit être éliminé conformément à la réglementation en vigueur dans votre pays en matière d'élimination des déchets. Le papier et le carton sont destinés aux déchets de papier, le film est destiné à la poubelle jaune.

  n° d'enregistrement : 72005675 Macma, Thomas Mann Str. 60, DE 90471 Nürnberg

THIS IS NOT A TOY

Additional Specifications:

Input - DC 5V - 1000mA (max)
Output - DC 5V - 2000mA (max)
Capacity – 10000 mAh
Built-in over charge protection
20518/PO 0913054
reg.no.: 72005675
Macma, Thomas-Mann-Str. 60, DE 90471 Nürnberg

You can download the declaration of conformity on:
<http://data.promotray.de/Konformitaetserklaerungen/20518.pdf>

CE N'EST PAS UN JOUET

Spécifications supplémentaires :

Entrée - DC 5V - 1000mA (max)
Sortie - DC 5V - 2000mA (max)
Capacité - 10000 mAh
Protection intégrée contre la surfacturation
20518/PO 0913054
n° d'enregistrement : 72005675
Macma, Thomas-Mann-Str. 60, DE 90471 Nürnberg

Vous pouvez télécharger la déclaration de confirmation le :
<http://data.promotray.de/Konformitaetserklaerungen/20518.pdf>